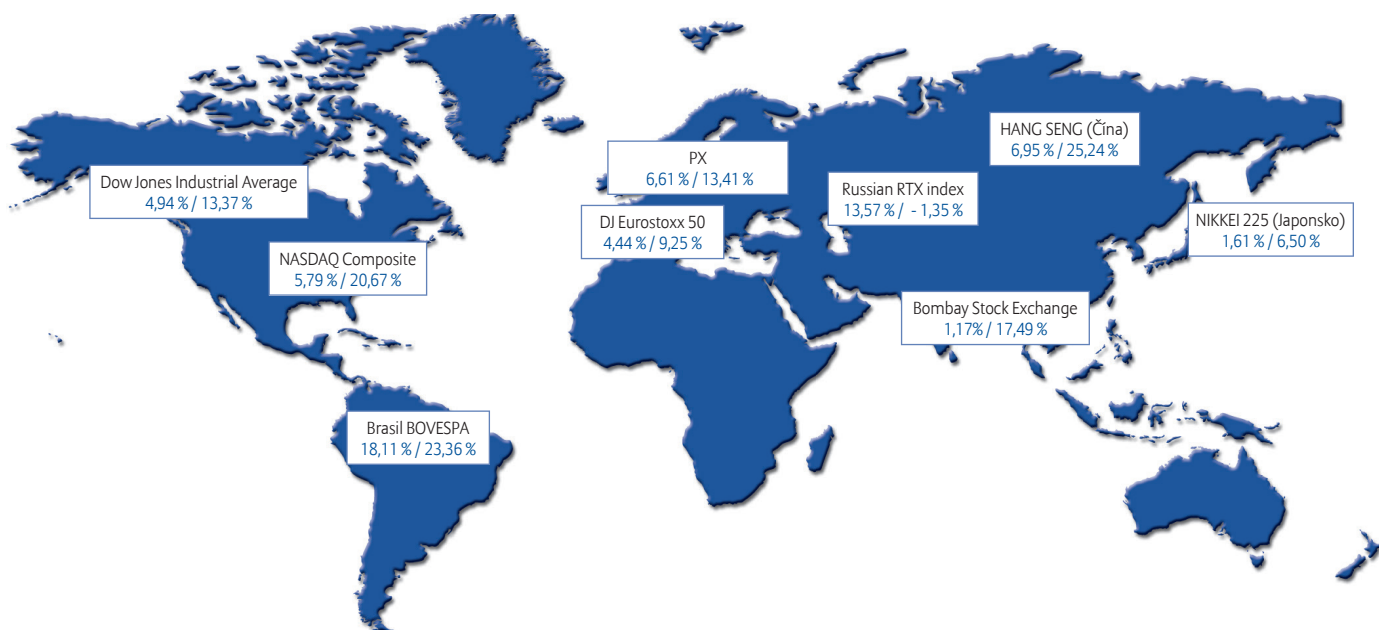


Allianz zajištěné produkty

Komentář: červenec - září 2017

Výkonnost hlavních indexů



*První údaj značí výkonnost za dané období, druhý od začátku roku

Komentář k vývoji na finančních trzích 3Q2017

Světové akciové indexy ve třetím kvartále 2017 vzrostly o 4,4% zejména díky akciím v rozvíjejících se zemích, které posílily o 8,3%. Pražská burza také slušně rostla o 6,6%, zatímco evropský index Eurostoxx 50 připsal 4,4% a americký index S&P 50 necelá 4%. Dvojčíferným růstem posílily ve třetím kvartále akcie Stock Spirits (+41,5%), Unipetrol (20,4%) a Philip Morris (12,0%). Stock Spirits na začátku srpna vykázal slušné pololetní výsledky a novému managementu se podařilo zastavit propad podílu na hlavním polském trhu, po zveřejnění výsledků zlepšilo investiční doporučení pro tuto firmu hned několik bankovních domů. Unipetrolu pomáhá příznivé ekonomické prostředí a vývoj marží u petrochemických produktů. Naopak se nedařilo Kofole (-4%), která zveřejnila výsledky za první pololetí a její provozní marže jsou pod tlakem, mimo jiné kvůli vyšším cenám cukru. CETV ve třetím kvartále ztratila -3,1%, mediální společnost oznámila plány o prodeji slovinských a chorvatských televizí, což by podle managementu mohlo umožnit od roku 2019 odklonit se od současného hlavního

cíle snižování dluhu. Volatilita na akciových trzích opět poklesla, když index VIX propadl o téměř 15% na 9,51 a dostal se tak na historické minimum.

Měnové trhy

Ve třetím čtvrtletí na měnových trzích pokračoval v oslabování dolar, který poklesl z hodnoty 1,14 USD/EUR na konci června na 1,18 USD/EUR na konci září. Na začátku září prolomil dolar dokonce hranici 1,20 USD/EUR a dostal se tak na úroveň z přelomu roku 2014 a 2015. Dolar proti koši hlavních světových měn oslabil za kvartál o necelých 3%. Česká koruna proti dolaru za stejnou dobu posílila o necelých 90 haléřů a zakončila třetí čtvrtletí na hodnotě 22 CZK/USD. Proti euru česká koruna uzavírala září těsně pod hranicí 26 CZK/EUR, ale další posílení koruny pokračuje v říjnu v reakci na plánované zvyšování úrokových sazeb v České republice. V posilování pokračuje i čínský yuan, který z hodnoty 6,78 yuanu za dolar posílil na 6,64 yuan/dolar na konci kvartálu.

Česká republika

České HDP ve druhém kvartále zrychlilo meziroční růst na 4,7%, přestože toto číslo je kvůli

očištění o nepracovní dny mírně nadhodnoceno, tak se jedná o pokračování slušných výkonů české ekonomiky. Růst je tažen ve srovnání s minulostí rovnoměrněji spotřebou, exportem a investicemi, které se opět dostaly k růstu díky čerpání nových evropských dotačních programů. Inflace v září vzrostla na 2,7% po 2,5% v letních měsících. Inflace nad cílem ČNB spolu s dobrými čísly z ekonomiky a mírném posílení koruny umožnily ČNB na srpnovém zasedání bankovní rady zvýšit po téměř pěti letech dvoutýdenní repo sazbu na 0,25% a podle analytiků bude následovat další zvýšení na listopadovém zasedání, pokud se neobjeví nějaká negativní čísla. Mírně negativním signálem v ekonomice může být zpomalování meziročního růstu automobilových zakázek, který v předchozích letech dosahoval dvoucíferných hodnot, ale od počátku roku kumulativně dosáhl růstu jen 2,4%.

S vámi od A do Z

Allianz 

Allianz zajištěné produkty

Komentář: červenec - září 2017

Evropa

Růst HDP Eurozóny ve druhém kvartále zrychlil meziročně nejvíce za posledních 6 let na 2,3% a ekonomiky jednotlivých zemí Eurozóny rostou rovnoměrněji než v minulosti. To se odráží i na trhu práce, kde počet pracujících lidí podle Evropské centrální banky dosáhl předkrizových hodnot - od poloviny roku 2013 počet pracujících vzrostl o 7 milionů. Evropskou ekonomiku táhne nadále spotřeba domácností, ale podle Evropské centrální banky by se měly zvyšovat i investice firem, které v minulosti méně investovaly a nyní mohou těžit z nízkých úrokových sazeb. Pravděpodobnost zvýšení sazeb v Eurozóně na prosincovém zasedání centrální banky se v průběhu léta snížila téměř na nulu, oproti 20% pravděpodobnosti na začátku července. Se zvyšováním sazeb to nevypadá ani do konce roku 2018 - aktuální pravděpodobnost se snížila na 33%, oproti 90% v červenci. Hlavní otázkou pro ECB tak zůstává pokračování kvantitativního uvolňování v Eurozóně. Podle některých analytiků by mohlo dojít k oznámení o snížení objemu kupovaných dluhopisů už v letošním roce, přičemž jedním z důvodů je možný nedostatek dluhopisů, které ECB podle současných kritérií může kupovat.

Spojené státy

Ekonomika Spojených států rostla ve druhém kvartále meziročně o 2,2%, tedy trochu pomaleji než ta evropská. Podobně jako na Starém kontinentu ekonomiku táhne soukromá spotřeba, zatímco vládní investice se mezi kvartálně snižují (-0,2% v červnu). Inflace v září vzrostla na 2,2% oproti 1,9% v srpnu, ale po očistění o ceny potravin a energií meziroční inflace zůstává pátý měsíc v řadě na 1,7%. Americká centrální banka FED v třetím kvartále ponechala sazby beze změny a podobně jako v Evropě trh čeká na další vyjádření jejich představitelů o snižování objemu nakoupených dluhopisů během kvantitativního uvolňování. V únoru 2018 končí mandát současné šéfkyně FED Jannet Yellen, která by kvůli rozporům s prezidentem Trumpem nemusela usilovat o další funkční období. O směřování monetární ekonomiky proto napoví jmenování nového šéfa FED, zatím jsou podle médií ve hře dvě jména: bývalý guvernér FED Kevin Warsh a současný guvernér FED Jerome Powell - oba jsou trhy vnímáni jako zastánci utahování monetární ekonomiky ve srovnání s Yellen, přičemž Warsh o něco více než Powell.

Růst **čínské ekonomiky** ve třetím kvartále 6,8% byl sice o 0,1% nižší než o čtvrtletí dříve, ale odpovídal hodnotě očekávané analytiky. Od počátku roku roste ekonomika 6,9%, tedy rychleji než roční cíl na úrovni 6,5%. Slabší růst v průmyslu (6,4%) způsobený také zavíráním starších továren byl vykompenzován silnějším růstem služeb (8% růst). Maloobchodní prodej meziročně ve třetím kvartále rostl 10,3% tempem kvůli růstu mezd a pozitivní situaci na trhu práce, nejrychleji rostl prodej nábytku (+15,5%). Růst inflace sice v září mírně zpomalil na 1,6% z předchozích 1,8% v srpnu, ale stále se jedná o vyšší hodnoty než ve druhém čtvrtletí. Pro další směřování čínské ekonomiky bude důležitý sjezd komunistické strany v říjnu, kde prezident Xi představí vizi budoucího vývoje.

Ve druhém čtvrtletí **indická ekonomika** rostla meziročně o 5,7% oproti 6,1% v kvartále dříve. Inflace v září vykazovala 3,3% stejně jako v srpnu. Ačkoliv se indické vládě od nástupu k moci v roce 2014 povedlo realizovat několik reforem, tak reformní momentum postupně vyprchává a před blížícími se volbami v roce 2019 lze očekávat více populistických gest podobně jako před minulými volbami (například odpuštění dluhu zemědělcům). Indie se stále potýká se špatnými podmínkami pro podnikání a podle výzkumu týdeníku Economist se řadí až na 62. místo z 82 zemí v žebříčku podnikatelského prostředí.

Ruská ekonomika vykazovala v druhém kvartále nejrychlejší růst (2,5%) od roku 2014. Spotřeba domácností meziročně zrychlila na 4,3% a investice na 6,3%. Největší podíl na růstu mělo stavebnictví, to je spojeno s přípravami na mistrovství světa ve fotbale v roce 2018. Analytici očekávají, že pozitivní dopad příprav na šampionát bude následovat i v dalších měsících. Inflace v létě pokračovala v sestupném trendu z 4,4% v červnu na 3% v září a ruská centrální banka v září snížila základní sazbu o -0,5% na 8,5%.

Brazílská ekonomika ve druhém kvartále poprvé po 3 letech zaznamenala pozitivní meziroční růst 0,3%, domácí spotřeba vzrostla meziročně o 0,7%, ale tvorba fixního kapitálu stále klesá o -6,5%, ještě pomaleji než o čtvrtletí dříve (-3,7%). Vytížení výrobních kapacit se v letošním roce zvýšilo z 75,9% v lednu na 78,7% v srpnu. Maloobchodní prodeje také meziročně rostou, v srpnu o 3,6%, ale index očekávané důvěry spotře-

bitelů poklesl v srpnu na 88,9 z 91,4 v červenci. Brazílské domácnosti podle analytiků vydají přes 20% příjmu na placení svých dluhů. Parlament zatím nechává současného prezidenta u moci, když jej odmítá vydat k vyšetřování kvůli obvinění z korupce. Další volby čekají Brazílii v říjnu 2018 a pole kandidátů je široké včetně minulého prezidenta Lula. Ten byl sice usvědčen z korupce, ale podle jeho stoupenců jeho snahy o zlepšení situace chudých převáží mezi voliči nad jeho korupční pochybení.

Komodity

Po slabším druhém kvartále komoditní index Bloomberg ve třetím čtvrtletí rostl o 2,2%. Silně posílila cena ropy Brent (20%) na 57,5 USD za barel. Cena ropy reagovala mimo jiné na zprávy o možnosti prodloužení omezení těžby ze strany OPEC až do konce roku 2018 - aktuální dohoda o omezení těžby vyprší v březnu příštího roku. Než se jednotlivé země OPEC dohodnou, ale bude ještě trvat, a mezi tím se dostávají na trh zprávy o stále vysokých zásobách ropy v USA. Vývoz ropy z USA dosáhl na konci září téměř 2 miliony barelů za den díky nižší ceně americké ropy WTI ve srovnání s ropou severomořského typu Brent.

Kromě energetických surovin ve třetím čtvrtletí silně posílily ceny průmyslových kovů (9,6%) zatímco cenné kovy rostly o 2%. Ceny několika průmyslových kovů rostly rovnoměrně kolem 10% hodnoty: zinek (14,6%), nikl (11,8%), hliník (9,5%), ale naopak železná ruda pokračovala v poklesu o -4,5%, ačkoliv její zásoby v Číně se snižují. Index zemědělských plodin táhly níže ceny pšenice (-12,3%) a kukuřice (-4,1%) kvůli lepší než očekávané sklizni v Americe a Evropě. První odhady v Indii ukazují letos i na větší sklizeň bavlny přibližně o 0,5% než v minulé sezóně, cena bavlny proto poklesla o -8,3%. Cena námořní dopravy měřená indexem Baltic Dry Index ve třetím kvartále vzrostla o 50% a dostala se na nejvyšší hodnotu od roku listopadu 2014.

S vámi od A do Z

Allianz 

Allianz EuroIndex III, CZK I

Komentář: červenec - září 2017

Základní popis produktu

Produkt jednorázového investičního pojištění, který investuje do cenného papíru se 100% kapitálovou ochranou. Hodnota investice je odvozena od vývoje DJ Eurostoxx 50.

Kategorie rizika a výnosu

Allianz EuroIndex

1 2 3 4 5 6 7

Vývoj indexu DJ EuroStoxx 50



	EuroIndex III	EuroIndex CZK I
Kapitálová ochrana	Ano	Ano
Minimální výnos	25%	24%
Počátek pojištění	1. 11. 2007	31. 3. 2008
Konec pojištění	31. 10. 2017	30. 3. 2018
Pojistná doba	10 let	10 let
Odečet výnosů pro průměr	čtvrtletně	čtvrtletně
Tržní cena k datu 30. 9. 2017	124,54%	123,87%

V případě, že spočtené průměrné zhodnocení je vyšší než minimální hodnota výnosu, bude vyplacena takto spočtená vyšší hodnota výnosu.

EuroIndex III

1/40 * (-12,41	+ -12,18	+ -24,88	+ -40,89	+ -50,20	+ -45,20	+ -39,44	+ -37,42	+ -36,74	+ -36,21
	-36,08	-35,75	-31,90	-31,85	-41,26	-48,82	-44,04	-48,13	-47,15	-42,61
	-38,62	-38,42	-36,39	-30,87	-32,87	-28,03	-30,41	-30,19	-23,67	-17,72
	-17,66	-22,21	-31,58	-31,32	-32,79	-31,53	-26,19	-18,96	-21,24	

EuroIndex CZK I

1/40 * (-7,59	+ -16,26	+ -32,43	+ -44,58	+ -33,80	+ -20,82	+ -18,24	+ -18,97	+ -29,07	+ -24,26
	-22,63	-19,06	-21,49	-39,92	-36,15	-31,72	-36,82	-32,35	-27,35	-27,67
	-28,26	-20,26	-14,53	-12,86	-11,02	-11,08	-13,56	2,75	-5,62	-14,54
	-9,37	-16,10	-21,04	-17,25	-9,30	-4,04	-5,13	-0,92		

Tržní cena vyjadřuje hodnotu podkladového aktiva produktu k uvedenému datumu. V případě výplaty části (resp. celé) kapitálové hodnoty před koncem pojištění je vyplácená částka ponížena o poplatky za částečný odkup (resp. předčasné ukončení).

S vámi od A do Z

Allianz

Allianz MaxIndex

Komentář: červenec - září 2017

Základní popis produktu

Produkt jednorázového investičního životního pojištění, který investuje do cenného papíru se 100% kapitálovou ochranou všech vložených prostředků a s vlastností zamykáním dosažených výnosů.

K historickému vývoji produktu

Allianz pojišťovna uvedla produkt MAXIndex na trh k 1. 7. 2008. První týdny přinesly dobré výsledky a zhodnocení finančních prostředků klientů (uzamknuté zhodnocení 19,96%). V září roku 2008 došlo v důsledku finanční krize k pádu finančních trhů. Ochranná strategie MAXIndexu prostředky klientů ochránila. Uzamknutá hodnota 19,96% byla zachována díky převodu naprosté většiny investic z akciové složky do konzervativní dluhopisové. Zatímco lidé investující přímo do akcií a akciových fondů zažili i více než 50% propad hodnoty své investice, klienti MAXIndexu mají garantovanou hodnotu plnění k datu 30. 6. 2020. Navíc se v roce 2015, díky pozitivnímu vývoji evropského indexu, posunul Uzamknutý výnos na hodnotu 120,61%.

Kategorie rizika a výnosu

Allianz MaxIndex

1 2 3 4 5 6 7

Vývoj indexu DJ EuroStoxx 50



Charakteristika produktu

	Allianz MaxIndex
Kapitálová ochrana	Ano
Počátek pojištění	1. 7. 2008
Konec pojištění	30. 6. 2020
Pojistná doba	12 let
Uzamknutý výnos k datu 30. 9. 2017	120,61%
Tržní cena	121,08%

Tržní cena vyjadřuje hodnotu podkladového aktiva produktu k uvedenému datu. V případě výplaty části (resp. celé) kapitálové hodnoty před koncem pojištění je vyplacená částka ponížena o poplatky za částečný odkup (resp. předčasného ukončení pojištění).

S vámi od A do Z

Allianz

Allianz PETROInvest IV

Komentář: červenec - září 2017

Základní popis produktu

Produkt jednorázového investičního životního pojištění, který investuje do cenného papíru se 100% kapitálovou ochranou vložené investice. Výnos je odvozen od růstu ceny Dresdner WTI Indexu, který je závislý na ceně WTI Crude Oil obchodované na newyorské burze. Součástí produktu je pojištění pro případ smrti a smrti následkem úrazu.

Kategorie rizika a výnosu

Allianz PETROInvest 4

1 2 3 4 5 6 7

Vývoj ceny Dresdner WTI



Charakteristika produktu

	Allianz PETROInvest IV
100% Kapitálová ochrana	Ano
ISIN	DE000CZ29TJ8
Počátek pojištění	17. 8. 2009
Konec pojištění	16. 8. 2017
Pojistná doba	8 let
Podíl rizikové složky	0,18%
Lock In	101,32%
Tržní cena	101,32%

Pozn.: Lock In znamená, že v produktu došlo k uzamčení minimálního výnosu v den splatnosti.

Tržní cena vyjadřuje hodnotu podkladového aktiva produktu k uvedenému datu. V případě výplaty části (resp. celé) kapitálové hodnoty před koncem pojištění je vyplacená částka ponížena o poplatky za čas-
tečný odkup (resp. předčasné ukončení pojištění).

S vámi od A do Z

Allianz

Allianz GEOinvest

Komentář: červenec - září 2017

Základní popis produktu

Produkt jednorázového investičního životního pojištění, který investuje do cenného papíru se 100% kapitálovou ochranou vložené investice. Výnos je odvozen od vývoje cen různých druhů komodit. Součástí produktu je pojištění pro případ smrti a smrti následkem úrazu.

Struktura produktu

Vybrané komodity jsou zastoupeny následujícími indexy:

SPDR Gold Trust - největší světový fond s investičním zlatem v současnosti.

Dow Jones STOXX 600 Oils & Gas Index - index 600 nejvýznamnějších světových společností zabývajících se těžbou ropy a zemního plynu a jejich následným zpracováním. K nejvýznamnějším společnostem se řadí BP, Total a Royal Dutch Shell.

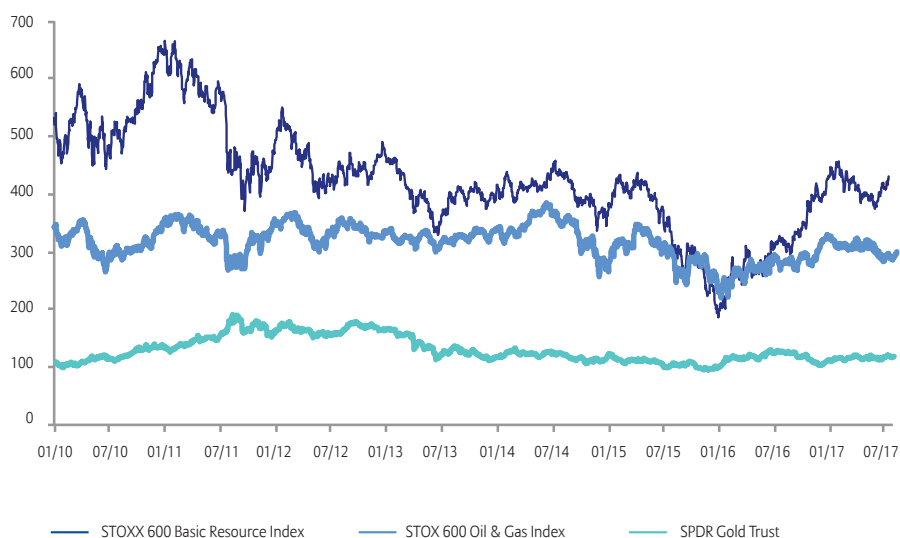
Dow Jones STOXX 600 Basic Resource Index - index 600 nejvýznamnějších světových společností zabývajících se těžbou a zpracováním nerostných surovin. Jedná se např. o uhlí, železnou rudu, hliník, platinu a diamanty. Mezi nejvýznamnější společnosti patří BHP Billiton, Rio Tinto.

Kategorie rizika a výnosu

Allianz GEOinvest

1 2 3 4 5 6 7

Podkladové indexy Geoinvestu



Charakteristika produktu

	Allianz GEOinvest
100% kapitálová ochrana	Ano
ISIN	XS0453409533
Počátek pojištění	13. 1. 2010
Konec pojištění	12. 1. 2018
Pojistná doba	8 let
Podíl rizikové složky	7,23%
Tržní cena k datu 30. 9. 2017	103,08%

Tržní cena vyjadřuje hodnotu podkladového aktiva produktu k uvedenému datu. V případě výplaty části (resp. celé) kapitálové hodnoty před koncem pojištění je vyplacená částka ponížena o poplatky za částečný odkup (resp. předčasné ukončení pojištění)

S vámi od A do Z

Allianz

Allianz QUATROinvest

Komentář: červenec - září 2017

Základní popis produktu

Allianz QUATROinvest je jednorázové investiční životní pojištění s ochranou investovaných prostředků. Vlastnosti produktu zajišťují výplatu 100% investované částky (zaplaceného pojistného sníženého o počáteční poplatek), za předpokladu, že nebude realizováno kreditní riziko. Produkt je veden v KČ, investor nepodstupuje měnové riziko. Emitentem podkladového aktiva, do kterého je investováno pojistné, je UniCredit Bank.

Výnos investovaných prostředků je odvozen od 4 různých druhů aktiv. V případě očekávaného poklesu hodnoty referenčních aktiv je pro výpočet zhodnocení pro daný měsíc použita sazba PRIBOR 1M (Prague InterBank Offering Rate - sazba peněžního trhu) vyhlášená Českou národní bankou.

Popis podkladových instrumentů

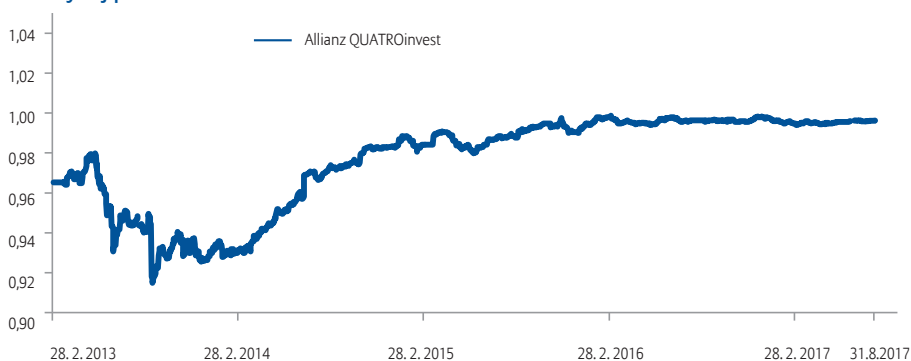
Akciová část vyspělých zemí se skládá z poměrného zastoupení tří indexů. Eurostoxx 50 je indexem evropských blue-chips, FTSE 100 zahrnuje 100 společností s nejvyšší kapitalizací sídlících ve Velké Británii a obchodovaných na londýnské burze. Rozvíjející se trhy jsou zastoupeny burzovním certifikátem iShares MSCI Emerging Market ETF, který kopíruje index složený z velkých a středně velkých společností rozvíjejících se regionů. Komoditní složku tvoří DJ UBS Commodity Index, který je složen z futures kontraktů pro 21 komodit. Realitní trh je zastoupen FTSE EPRA/NAREIT Developed Europe, což je index složený z nejvíce obchodovaných akcií realitních společností Evropy.

Kategorie rizika a výnosu

Allianz QUATROinvest

1 2 3 4 5 6 7

Graf – vývoj podkladového aktiva



Charakteristika produktu

	Allianz QUATROinvest
Kapitálová ochrana	100%
Počátek pojištění	28.2.2013
Konec pojištění	31.8.2018
Pojistná doba	5,5 let
Tržní cena	99,41%

25%	Akcie vyspělých zemí	Akcie rozvíjejících se trhů	25%
	Eurostoxx 50 FTSE 100, S&P 500	iShares MSCI Emerging Market ETF	
	FTSE EPRA/NAREIT Developed Europe Index	Dow Jones-UBS Commodity Index	
25%	Nemovitosti	Komodity	25%

S vámi od A do Z

Allianz

Allianz TITANinvest

Komentář: červenec - září 2017

Základní popis produktu

Allianz TITANinvest je jednorázové investiční životní pojištění s ochranou investovaných prostředků. Vlastnosti produktu zajišťují výplatu 100%, respektivě 90% investované částky (zaplaceného pojistného sníženého o vstupní poplatek) za předpokladu, že nedojde ke kreditní události emitenta podkladového aktiva. Produkt je veden v Kč, investor nepodstupuje měnové riziko. Emitentem podkladového aktiva, do kterého je investováno pojistné, je UniCredit Bank Czech Republic and Slovakia, a.s. Výnos investovaných prostředků je odvozen od výkonnosti koše akcií 10 velkých nadnárodních společností uvedených níže.

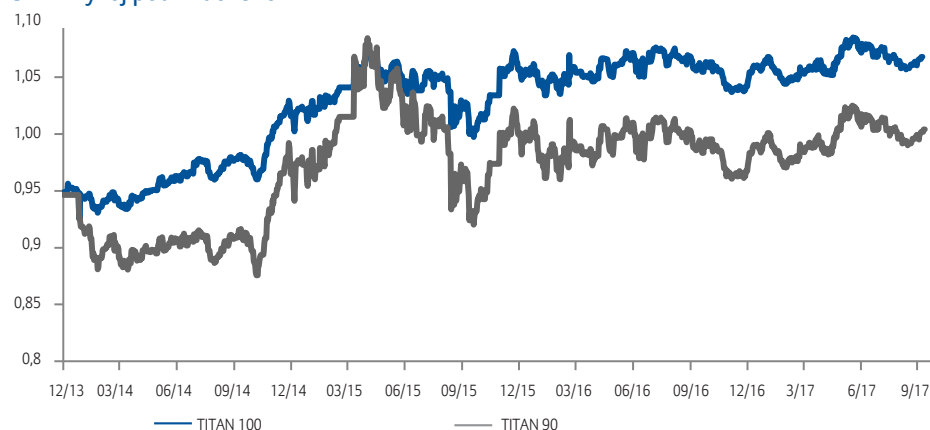
Koš referenčních aktiv

Volkswagen (VOW3 GR Equity)
LVHM LOUIS VUITTON SA (MC FP Equity)
EXXON MOBIL CORP. (XOM US Equity)
NIKE INC. (NKE US Equity)
NESTLE SA (NESN VX Equity)
TOYOTA MOTOR CORP. (7203 JT Equity)
VODAFONE GROUP PLC (VOD LN Equity)
CANON INC. (7751 JT Equity)
ROCHE HOLDING AG (ROG VX Equity)
McDONALD'S CORP. (MCD US Equity)

Kategorie rizika a výnosu

TITAN 100	1	2	3	4	5	6	7
TITAN 90	1	2	3	4	5	6	7

Graf – vývoj podkladového aktiva



Charakteristika produktu

	TITAN 100	TITAN 90
Kapitálová ochrana	100%	90%
Počátek pojištění	14. 12. 2013	14. 12. 2013
Konec pojištění	17. 6. 2019	17. 6. 2019
Pojistná doba	5,5 let	5,5 let
Tržní cena	106,72%	100,24%

Den pozorování	Výnos T100	Výnos T90	Vyřazená akcie
17. listopad 2014	25,73%	25,73%	NIKE INC. (NKE US Equity)
15. květen 2015	33,00%	38,43%	LVHM LOUIS VUITTON SA (MC FP Equity)
16. listopad 2015	19,92%	19,92%	TOYOTA MOTOR CORP. (7203 JT Equity)
17. květen 2016	33,00%	35,21%	McDONALD'S CORP. (MCD US Equity)
15. listopad 2016	8,80%	8,80%	NESTLE SA (NESN VX Equity)
15. květen 2017	16,46%	16,46%	CANON INC. (7751 JT Equity)

S vámi od A do Z

Allianz

Allianz TITANinvest II

Komentář: červenec - září 2017

Základní popis produktu

Allianz TITANinvest je jednorázové investiční životní pojištění s ochranou investovaných prostředků. Vlastnosti produktu zajišťují výplatu 100%, respektivě 90% investované částky (zaplaceného pojistného sníženého o vstupní poplatek) za předpokladu, že nedojde ke kreditní události emitenta podkladového aktiva. Produkt je veden v Kč, investor nepodstupuje měnové riziko. Emitentem podkladového aktiva, do kterého je investováno pojistné, je UniCredit Bank Czech Republic and Slovakia, a.s. Výnos investovaných prostředků je odvozen od výkonnosti koše akcií 10 velkých nadnárodních společností uvedených níže.

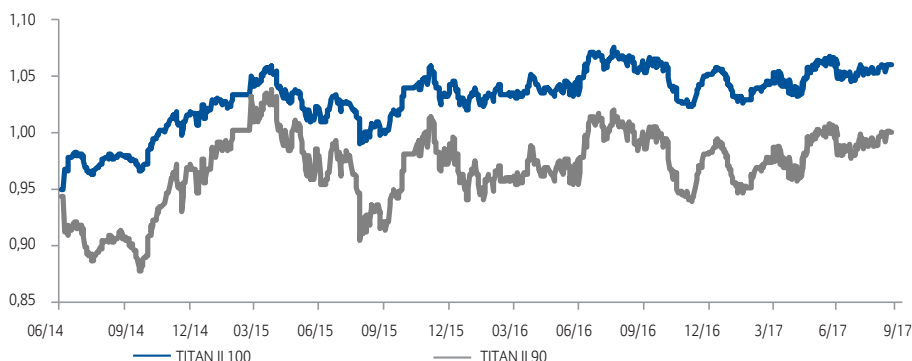
Koš referenčních aktiv

Daimler AG (DAI GY)
GDF SUEZ (ENGI FP)
SWISS RE AG (SREN VX)
PFIZER INC (PFE UN)
NESTLE SA (NESN VX)
TOYOTA MOTOR CORP. (7203 JT)
VODAFONE GROUP PLC (VOD LN)
PROCTER&GAMBLE CO (PG UN)
BP PLC (BP/LN)
McDONALD'S CORP. (MCD UN)

Kategorie rizika a výnosu

TITAN II 100	1	2	3	4	5	6	7
TITAN II 90	1	2	3	4	5	6	7

Graf – vývoj podkladového aktiva



Charakteristika produktu

	TITAN II 100	TITAN II 90
Kapitálová ochrana	100%	90%
Počátek pojištění	30. 6. 2014	30. 6. 2014
Konec pojištění	20. 12. 2019	20. 12. 2019
Pojistná doba	5,5 let	5,5 let
Tržní cena	105,02%	99,64%

Den pozorování	Výnos T100	Výnos T90	Vyřazená akcie
29. květen 2015	33,00%	41,42%	TOYOTA MOTOR CORP. (7203 JT)
30. listopad 2015	24,27%	24,27%	SWISS RE AG (SREN VX)
31. květen 2016	21,16%	21,16%	McDONALD'S CORP. (MCD UN)
30. listopad 2016	8,29%	8,29%	PFIZER INC (PFE UN)
30. květen 2017	19,87%	19,87%	NESTLE SA (NESN VX)

S vámi od A do Z

Allianz

Allianz TITANinvest III

Komentář: červenec - září 2017

Základní popis produktu

Allianz TITANinvest III je jednorázové investiční životní pojištění s ochranou investovaných prostředků. Vlastnosti produktu zajišťují výplatu 95% investované částky (zaplaceného pojistného sníženého o vstupní poplatek) za předpokladu, že nedojde ke kreditní události emitenta podkladového aktiva. Produkt je veden v KČ, investor nepodstupuje měnové riziko. Emitentem podkladového aktiva, do kterého je investováno pojistné, je UniCredit Bank Czech Republic and Slovakia, a.s. Výnos investovaných prostředků je odvozen od výkonnosti koše akcií 12 velkých nadnárodních společností uvedených níže.

Koš referenčních aktiv

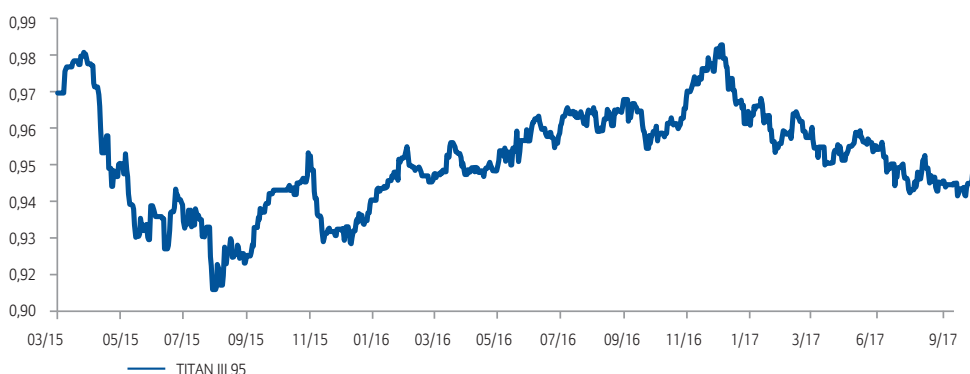
EXXON MOBIL CROP (XOM US Equity)
GENERAL ELECTRIC COMP (GE US Equity)
VERIZON COMM INC (VZ US Equity)
PFIZER INC (PFE US Equity)
SANOFI (SAN FP Equity)
ABB LTD (ABBN VX Equity)
MUNICH RE (MUV2 GY Equity)
HSBC HOLDING PLC (HSBA LN Equity)
SIEMENS AG (SIE GY Equity)
MIZUHO FINANCIAL GROUP (8411 JP Equity)
BHP BILLITON PLC (BLT LN Equity)
REPSOL SA (REP SM Equity)

Kategorie rizika a výnosu

TITAN III

1 2 3 4 5 6 7

Graf – vývoj podkladového aktiva



Charakteristika produktu

	TITAN III 95
Kapitálová ochrana	95%
Počátek pojištění	27. 3. 2015
Konec pojištění	29. 3. 2021
Pojistná doba	6 let
Tržní cena	93,72%

Den pozorování	Výnos	Vyřazená akcie
27. srpen 2015	12,55%	MIZUHO FINANCIAL GROUP
29. únor 2016	17,22%	GENERAL ELECTRIC COMP
30. srpen 2016	8,39%	SIEMENS AG
27. únor 2017	11,67%	HSBC HOLDING PLC
29. srpen 2017	6,27%	ABB LTD

S vámi od A do Z

Allianz